

البطء الثاني

القوى العاملة

CHAPTER II
LABOUR FORCE

LABOUR FORCE



القوى العاملة

In line with the steady growth of the State of Qatar in various aspects of social and economic life along with a growing demand for labor force, comes the importance of statistics and studies on growth, structure and distribution of manpower and labor force as well as their various characteristics of types.

تماشياً مع النمو المطرد الذي تشهده البلاد في شتى نواحي الحياة الاجتماعية والاقتصادية وما واكب ذلك من طلب متزايد على القوى العاملة، تأتي أهمية الإحصاءات والدراسات المتعلقة بنمو وتركيب وتوزيع القوى البشرية وقوة العمل بمختلف أنواعها وخصائصها.

Accordingly, this chapter looks at labor force statistics derived from the data of the labor force survey by sample 2013, conducted by the Ministry of Development Planning and Statistics, where data is collected on a monthly basis, and labor force characteristics are published on a quarterly basis on MDPS website.

لذا، نعرض في هذا الفصل إحصاءات القوى العاملة من واقع بيانات مسح القوى العاملة بالعينة ٢٠١٣ الذي نفذته وزارة التخطيط التنموي والإحصاء، حيث يتم جمع البيانات بشكل شهري، ويتم نشر خصائص القوى العاملة بشكل ربع سنوي من خلال موقع الوزارة على الإنترنت.



وزارة التخطيط التنوير والإحصاء
Ministry of Development Planning and Statistics

السكان (١٥ سنة فأكثر) حسب العلاقة بقوة العمل والجنسية والنوع

٢٠١٣

POPULATION (15 YEARS AND ABOVE) BY RELATION TO LABOUR FORCE, NATIONALITY & GENDER
2013

Table No. (16)

جدول رقم (١٦)

| Nationality | Gender | المجموع العام Grand Total | غير النشيطين اقتصادياً Economically Inactive | | | | | | النشيطون اقتصادياً Economically Active | | | | | النوع | الجنسية |
|-------------|--------------|------------------------------|---|---------------|-------------------|------------------|--------------------------|--------------------------------------|---|----------------------------------|--|---|-------------------|--------------|------------|
| | | | المجموع Total | أخرى Other | متقاعد Retired | عاجز Disabled | متفرغ للدراسة Student | متفرغة لأعمال المنزل Housewife | المجموع Total | متقاعد يبحث عن عمل Retired | متعطّل سبق له العمل Unemployed with previous employment | متعطّل لم يسبق له العمل Seeking Work for first time | مشتغل Employed | | |
| Qatari | Males | 87,579 | 26,302 | 835 | 10,102 | 1,375 | 13,990 | 0 | 61,277 | 0 | 35 | 365 | 60,877 | ذكور | قطريون |
| | Females | 90,087 | 58,802 | 1,651 | 6,380 | 2,067 | 21,757 | 26,947 | 31,285 | 0 | 0 | 1,029 | 30,256 | إناث | |
| | Total | 177,666 | 85,104 | 2,486 | 16,482 | 3,442 | 35,747 | 26,947 | 92,562 | 0 | 35 | 1,394 | 91,133 | مجموع | |
| Non-Qatari | Males | 1,312,913 | 27,282 | 2,293 | 0 | 1,824 | 23,165 | 0 | 1,285,631 | 0 | 154 | 639 | 1,284,838 | ذكور | غير قطريين |
| | Females | 279,695 | 114,623 | 3,670 | 0 | 1,105 | 23,268 | 86,580 | 165,072 | 0 | 0 | 1,903 | 163,169 | إناث | |
| | Total | 1,592,608 | 141,905 | 5,963 | 0 | 2,929 | 46,433 | 86,580 | 1,450,703 | 0 | 154 | 2,542 | 1,448,007 | مجموع | |
| Total | Males | 1,400,492 | 53,584 | 3,128 | 10,102 | 3,199 | 37,155 | 0 | 1,346,908 | 0 | 189 | 1,004 | 1,345,715 | ذكور | المجموع |
| | Females | 369,782 | 173,425 | 5,321 | 6,380 | 3,172 | 45,025 | 113,527 | 196,357 | 0 | 0 | 2,932 | 193,425 | إناث | |
| | Total | 1,770,274 | 227,009 | 8,449 | 16,482 | 6,371 | 82,180 | 113,527 | 1,543,265 | 0 | 189 | 3,936 | 1,539,140 | مجموع | |

السكان النشيطون اقتصادياً (١٥ سنة فأكثر) حسب الجنسية والنوع والحالة العملية
٢٠١٣

**ECONOMICALLY ACTIVE POPULATION (15 YEARS AND ABOVE) BY NATIONALITY, GENDER
& EMPLOYMENT STATUS
2013**

Table No. (17)

جدول رقم (١٧)

| Employment Status | الجنسية والنوع Nationality & Gender | | | | | | | | | الحالة العملية |
|----------------------|--|-----------------|------------------|--------------------------|-----------------|------------------|------------------|-----------------|---------------|------------------------|
| | المجموع Total | | | غير قطريين Non-Qatari | | | قطريون Qatari | | | |
| | المجموع Total | إناث Females | ذكور Males | المجموع Total | إناث Females | ذكور Males | المجموع Total | إناث Females | ذكور Males | |
| Employer | 4,638 | 841 | 3,797 | 1,840 | 172 | 1,668 | 2,798 | 669 | 2,129 | صاحب عمل ويديره |
| Own Account Worker | 2,165 | 0 | 2,165 | 1,985 | 0 | 1,985 | 180 | 0 | 180 | يعمل لحسابه |
| Employee | 1,531,718 | 192,584 | 1,339,134 | 1,443,528 | 162,997 | 1,280,531 | 88,190 | 29,587 | 58,603 | يعمل بأجر |
| Unpaid Family Worker | 808 | 0 | 808 | 808 | 0 | 808 | 0 | 0 | 0 | يعمل لدى ذويه بدون أجر |
| Total | 1,539,329 | 193,425 | 1,345,904 | 1,448,161 | 163,169 | 1,284,992 | 91,168 | 30,256 | 60,912 | المجموع |

Not including persons seeking work for the first time

لا يشمل المتعطلين الذين لم يسبق لهم العمل

السكان النشيطون اقتصادياً (١٥ سنة فأكثر) حسب الجنسية والنوع والمهنة

٢٠١٣

ECONOMICALLY ACTIVE POPULATION (15 YEARS AND ABOVE) BY NATIONALITY, GENDER & OCCUPATION

2013

Table No. (18)

جدول رقم (١٨)

| Occupation | الجنسية والنوع Nationality & Gender | | | | | | | | | المهنة |
|---|--|-----------------|------------------|--------------------------|-----------------|------------------|------------------|-----------------|---------------|--|
| | المجموع Total | | | غير قطريين Non-Qatari | | | قطريون Qatari | | | |
| | المجموع Total | إناث Females | ذكور Males | المجموع Total | إناث Females | ذكور Males | المجموع Total | إناث Females | ذكور Males | |
| Legislators, Senior Officials And Managers | 41,055 | 5,106 | 35,949 | 32,729 | 3,402 | 29,327 | 8,326 | 1,704 | 6,622 | المشروعون وموظفو الإدارة العليا والمديرون |
| Professionals | 152,644 | 43,118 | 109,526 | 123,443 | 27,200 | 96,243 | 29,201 | 15,918 | 13,283 | الاختصاصيون |
| Technicians And Associate Professionals | 88,535 | 13,672 | 74,863 | 73,942 | 9,632 | 64,310 | 14,593 | 4,040 | 10,553 | الفنيون والاختصاصيون المساعدون |
| Clerks | 82,255 | 16,591 | 65,664 | 60,572 | 9,089 | 51,483 | 21,683 | 7,502 | 14,181 | الكتابة |
| Service Workers And Shop And Market Sales Workers | 110,968 | 21,776 | 89,192 | 105,467 | 20,967 | 84,500 | 5,501 | 809 | 4,692 | العاملون في الخدمات والباعة في المحلات التجارية والأسواق |
| Skilled Agricultural And Fishery Workers | 12,419 | 0 | 12,419 | 12,419 | 0 | 12,419 | 0 | 0 | 0 | العمال المهرة في الزراعة وصيد الأسماك |
| Craft And Related Trades Workers | 533,897 | 131 | 533,766 | 528,450 | 131 | 528,319 | 5,447 | 0 | 5,447 | العاملون في الحرف وما إليها من المهن |
| Plant And Machine Operators And Assemblers | 172,679 | 261 | 172,418 | 171,454 | 261 | 171,193 | 1,225 | 0 | 1,225 | مشغلو الآلات والمعدات ومجموعها |
| Elementary Occupations | 344,877 | 92,770 | 252,107 | 339,685 | 92,487 | 247,198 | 5,192 | 283 | 4,909 | المهن العادية |
| Total | 1,539,329 | 193,425 | 1,345,904 | 1,448,161 | 163,169 | 1,284,992 | 91,168 | 30,256 | 60,912 | المجموع |

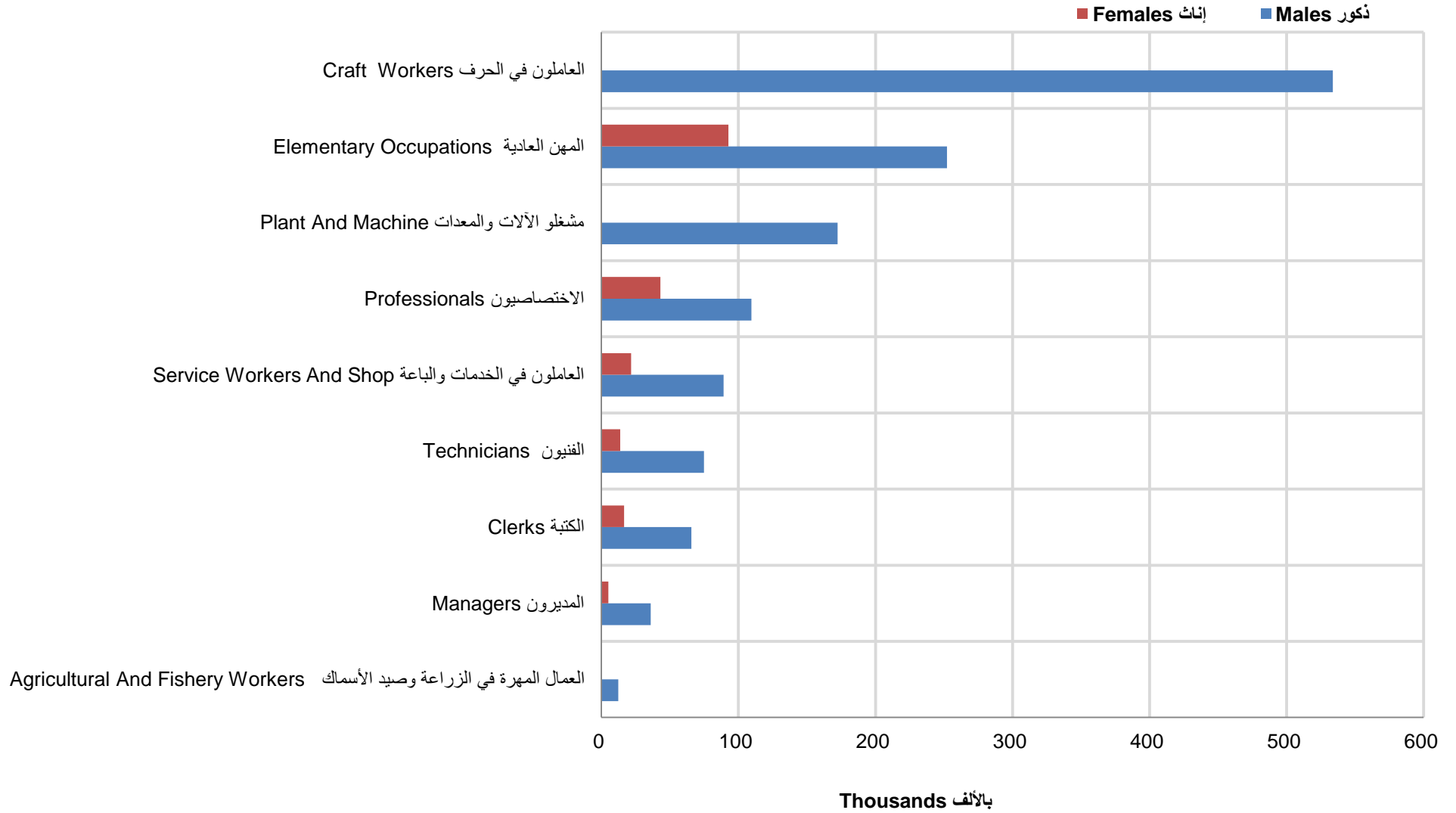
Not including persons seeking work for the first time

لا يشمل المتعطلين الذين لم يسبق لهم العمل



وزارة التخطيط التنموي والإحصاء
Ministry of Development Planning and Statistics

السكان النشيطون اقتصادياً (١٥ سنة فأكثر) حسب النوع والمهنة ECONOMICALLY ACTIVE POPULATION (15 YEARS AND ABOVE) BY GENDER AND OCCUPATION 2013



شكل رقم (7) Graph No. (7)

السكان النشيطون اقتصادياً (١٥ سنة فأكثر) حسب الجنسية والنوع وفئات العمر
٢٠١٣

**ECONOMICALLY ACTIVE POPULATION (15 YEARS AND ABOVE) BY NATIONALITY,
GENDER & AGE GROUPS
2013**

Table No. (19)

جدول رقم (١٩)

| Age Groups | الجنسية والنوع Nationality & Gender | | | | | | | | | فئات العمر |
|--------------|--|-----------------|------------------|--------------------------|-----------------|------------------|------------------|-----------------|---------------|----------------|
| | المجموع Total | | | غير قطريين Non-Qatari | | | قطريون Qatari | | | |
| | المجموع Total | إناث Females | ذكور Males | المجموع Total | إناث Females | ذكور Males | المجموع Total | إناث Females | ذكور Males | |
| 15 - 19 | 12,501 | 1,459 | 11,042 | 9,894 | 932 | 8,962 | 2,607 | 527 | 2,080 | ١٩ - ١٥ |
| 20 - 24 | 172,079 | 20,156 | 151,923 | 158,869 | 16,327 | 142,542 | 13,210 | 3,829 | 9,381 | ٢٤ - ٢٠ |
| 25 - 29 | 302,199 | 43,590 | 258,609 | 284,143 | 36,764 | 247,379 | 18,056 | 6,826 | 11,230 | ٢٩ - ٢٥ |
| 30 - 34 | 340,492 | 45,561 | 294,931 | 323,515 | 38,344 | 285,171 | 16,977 | 7,217 | 9,760 | ٣٤ - ٣٠ |
| 35 - 39 | 237,183 | 33,959 | 203,224 | 224,877 | 28,864 | 196,013 | 12,306 | 5,095 | 7,211 | ٣٩ - ٣٥ |
| 40 - 44 | 178,820 | 21,819 | 157,001 | 167,306 | 18,483 | 148,823 | 11,514 | 3,336 | 8,178 | ٤٤ - ٤٠ |
| 45 - 49 | 135,522 | 16,375 | 119,147 | 128,049 | 14,261 | 113,788 | 7,473 | 2,114 | 5,359 | ٤٩ - ٤٥ |
| 50 - 54 | 81,054 | 7,388 | 73,666 | 75,069 | 6,343 | 68,726 | 5,985 | 1,045 | 4,940 | ٥٤ - ٥٠ |
| 55 - 59 | 58,074 | 2,582 | 55,492 | 55,789 | 2,367 | 53,422 | 2,285 | 215 | 2,070 | ٥٩ - ٥٥ |
| 60 - 64 | 16,797 | 536 | 16,261 | 16,074 | 484 | 15,590 | 723 | 52 | 671 | ٦٤ - ٦٠ |
| 65 + | 4,608 | 0 | 4,608 | 4,576 | 0 | 4,576 | 32 | 0 | 32 | + ٦٥ |
| Total | 1,539,329 | 193,425 | 1,345,904 | 1,448,161 | 163,169 | 1,284,992 | 91,168 | 30,256 | 60,912 | المجموع |

Not including persons seeking work for the first time

لا يشمل المتعطلين الذين لم يسبق لهم العمل

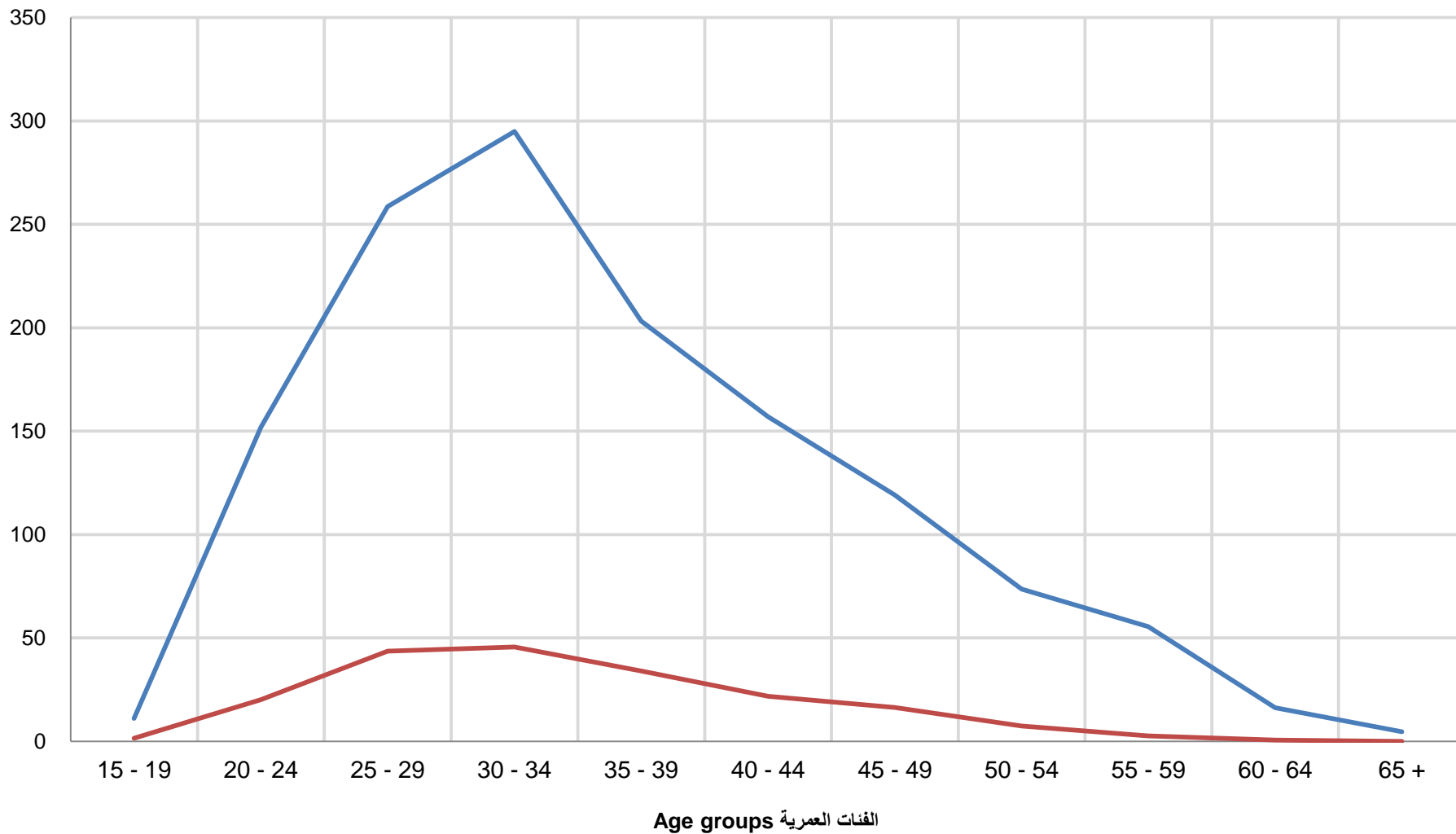


وزارة التخطيط التنموي والإحصاء
Ministry of Economic Planning and Statistics

السكان النشيطون اقتصادياً (١٥ سنة فأكثر) حسب النوع والفئات العمرية ECONOMICALLY ACTIVE POPULATION (15 YEARS AND ABOVE) BY GENDER AND AGE GROUPS 2013

بالآلاف
Thousands

— Males ذكور — Females إناث





وزارة التخطيط التنموي والإحصاء
Ministry of Development Planning and Statistics

السكان النشيطون اقتصادياً (١٥ سنة فأكثر) حسب الجنسية والنوع والحالة التعليمية

٢٠١٣

ECONOMICALLY ACTIVE POPULATION (15 YEARS AND ABOVE) BY NATIONALITY, GENDER & EDUCATIONAL STATUS

2013

Table No. (20)

جدول رقم (٢٠)

| Educational Status | الجنسية والنوع Nationality & Gender | | | | | | | | | الحالة التعليمية |
|--------------------|--|-----------------|------------------|--------------------------|-----------------|------------------|------------------|-----------------|---------------|----------------------|
| | المجموع Total | | | غير قطريين Non-Qatari | | | قطريون Qatari | | | |
| | المجموع Total | إناث Females | ذكور Males | المجموع Total | إناث Females | ذكور Males | المجموع Total | إناث Females | ذكور Males | |
| Illiterate | 34,040 | 1,583 | 32,457 | 33,701 | 1,537 | 32,164 | 339 | 46 | 293 | أمي |
| Read & Write | 217,523 | 20,210 | 197,313 | 215,095 | 19,742 | 195,353 | 2,428 | 468 | 1,960 | يقرأ ويكتب |
| Primary | 225,363 | 33,586 | 191,777 | 221,399 | 33,252 | 188,147 | 3,964 | 334 | 3,630 | ابتدائية |
| Preparatory | 387,039 | 36,171 | 350,868 | 377,031 | 35,331 | 341,700 | 10,008 | 840 | 9,168 | إعدادية |
| Secondary | 330,245 | 27,737 | 302,508 | 302,089 | 20,212 | 281,877 | 28,156 | 7,525 | 20,631 | ثانوية |
| Pre.U. Diploma | 66,162 | 5,557 | 60,605 | 63,193 | 4,931 | 58,262 | 2,969 | 626 | 2,343 | دبلوم أقل من الجامعة |
| University | 253,142 | 63,891 | 189,251 | 214,341 | 45,007 | 169,334 | 38,801 | 18,884 | 19,917 | بكالوريوس |
| Higher Diploma | 8,295 | 1,401 | 6,894 | 6,998 | 823 | 6,175 | 1,297 | 578 | 719 | دبلوم عالي |
| M.A / M.Sc. | 12,893 | 2,353 | 10,540 | 10,573 | 1,701 | 8,872 | 2,320 | 652 | 1,668 | ماجستير |
| Ph.D. | 4,627 | 936 | 3,691 | 3,741 | 633 | 3,108 | 886 | 303 | 583 | دكتوراة |
| Total | 1,539,329 | 193,425 | 1,345,904 | 1,448,161 | 163,169 | 1,284,992 | 91,168 | 30,256 | 60,912 | المجموع |

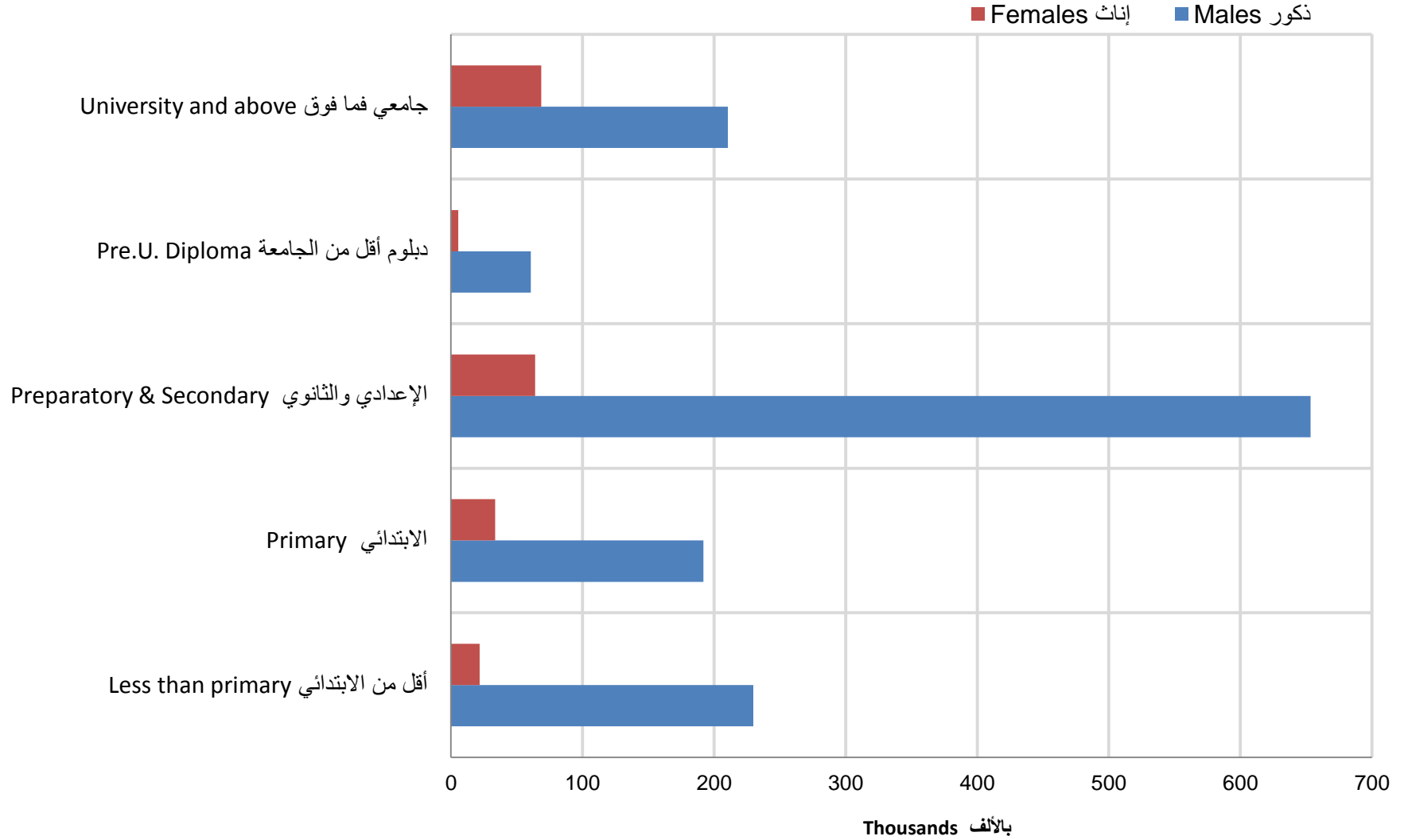
Not including persons seeking work for the first time

لا يشمل المتعطلين الذين لم يسبق لهم العمل



وزارة التخطيط التنموي والإحصاء
Ministry of Development Planning and Statistics

السكان النشيطون اقتصادياً (١٥ سنة فأكثر) حسب النوع والحالة التعليمية
ECONOMICALLY ACTIVE POPULATION (15 YEARS AND ABOVE)
BY GENDER & EDUCATIONAL STATUS
2013



شكل رقم (9) Graph No. (9)



وزارة التخطيط التنموي والإحصاء
Ministry of Development Planning and Economic Affairs

السكان النشيطون اقتصادياً (١٥ سنة فأكثر) حسب الجنسية والنوع والنشاط الإقتصادي

٢٠١٣

ECONOMICALLY ACTIVE POPULATION (15 YEARS AND ABOVE) BY NATIONALITY, GENDER & ECONOMIC ACTIVITY

2013

Table No. (21)

جدول رقم (٢١)

| Economic Activity | Nationality & Gender الجنسية والنوع | | | | | | | | | النشاط الاقتصادي |
|--|-------------------------------------|----------------|------------------|-----------------------|----------------|------------------|---------------|---------------|---------------|--|
| | المجموع Total | | | غير قطريين Non-Qatari | | | قطريون Qatari | | | |
| | المجموع Total | إناث Females | ذكور Males | المجموع Total | إناث Females | ذكور Males | المجموع Total | إناث Females | ذكور Males | |
| Agriculture, forestry and fishing | 21,207 | 0 | 21,207 | 21,194 | 0 | 21,194 | 13 | 0 | 13 | الزراعة والحراثة وصيد الأسماك |
| Mining and quarrying | 95,408 | 3,231 | 92,177 | 86,797 | 2,177 | 84,620 | 8,611 | 1,054 | 7,557 | التعدين واستغلال المحاجر |
| Manufacturing | 119,452 | 992 | 118,460 | 118,077 | 855 | 117,222 | 1,375 | 137 | 1,238 | الصناعة التحويلية |
| Electricity, gas, steam and air conditioning supply | 8,762 | 706 | 8,056 | 7,299 | 434 | 6,865 | 1,463 | 272 | 1,191 | إمدادات الكهرباء والغاز والبخار وتكييف الهواء |
| Water supply; sewerage, waste management and remediation activities | 2,818 | 187 | 2,631 | 2,496 | 86 | 2,410 | 322 | 101 | 221 | إمدادات المياه وأنشطة الصرف وإدارة النفايات ومعالجتها |
| Construction | 568,676 | 3,338 | 565,338 | 567,362 | 3,050 | 564,312 | 1,314 | 288 | 1,026 | التشييد |
| Wholesale and retail trade; repair of motor vehicles and motorcycles | 194,084 | 7,106 | 186,978 | 192,597 | 6,763 | 185,834 | 1,487 | 343 | 1,144 | تجارة الجملة والتجزئة؛ إصلاح المركبات ذات المحركات والدراجات النارية |
| Transportation and storage | 44,938 | 6,267 | 38,671 | 43,316 | 6,029 | 37,287 | 1,622 | 238 | 1,384 | النقل والتخزين |
| Accommodation and food service activities | 38,908 | 3,695 | 35,213 | 38,138 | 3,369 | 34,769 | 770 | 326 | 444 | أنشطة خدمات الإقامة والطعام |
| Information and communication | 12,547 | 3,167 | 9,380 | 9,841 | 2,406 | 7,435 | 2,706 | 761 | 1,945 | المعلومات والاتصالات |
| Financial and insurance activities | 12,475 | 3,780 | 8,695 | 9,348 | 2,086 | 7,262 | 3,127 | 1,694 | 1,433 | الأنشطة المالية وأنشطة التأمين |
| Real estate activities | 10,435 | 525 | 9,910 | 9,614 | 424 | 9,190 | 821 | 101 | 720 | الأنشطة العقارية |
| Professional, scientific and technical activities | 28,559 | 1,787 | 26,772 | 28,093 | 1,598 | 26,495 | 466 | 189 | 277 | الأنشطة المهنية والعلمية والتقنية |
| Administrative and support service activities | 47,936 | 3,984 | 43,952 | 46,960 | 3,341 | 43,619 | 976 | 643 | 333 | أنشطة الخدمات الإدارية وخدمات الدعم |
| Public administration and defence; compulsory social security | 95,772 | 15,036 | 80,736 | 46,781 | 4,260 | 42,521 | 48,991 | 10,776 | 38,215 | الإدارة العامة والدفاع؛ والضمان الاجتماعي الإلزامي |
| Education | 39,690 | 26,267 | 13,423 | 28,564 | 16,920 | 11,644 | 11,126 | 9,347 | 1,779 | التعليم |
| Human health and social work activities | 27,843 | 14,906 | 12,937 | 22,874 | 11,356 | 11,518 | 4,969 | 3,550 | 1,419 | الأنشطة في مجال صحة الإنسان والعمل الاجتماعي |
| Arts, entertainment and recreation | 9,076 | 1,286 | 7,790 | 8,255 | 935 | 7,320 | 821 | 351 | 470 | الفنون والترفيه والتسلية |
| Other service activities | 6,982 | 1,105 | 5,877 | 6,828 | 1,029 | 5,799 | 154 | 76 | 78 | أنشطة الخدمات الأخرى |
| Activities of households as employers; undifferentiated goods- and services-producing activities of households for own use | 152,012 | 95,631 | 56,381 | 152,012 | 95,631 | 56,381 | 0 | 0 | 0 | أنشطة الأسر المعيشية التي تستخدم أفراداً؛ وأنشطة الأسر المعيشية في إنتاج سلع وخدمات غير مميزة لاستعمالها الخاص |
| Activities of extraterritorial organizations and bodies | 1,749 | 429 | 1,320 | 1,715 | 420 | 1,295 | 34 | 9 | 25 | أنشطة المنظمات والهيئات غير الخاضعة للولاية القضائية الوطنية |
| Total | 1,539,329 | 193,425 | 1,345,904 | 1,448,161 | 163,169 | 1,284,992 | 91,168 | 30,256 | 60,912 | المجموع |

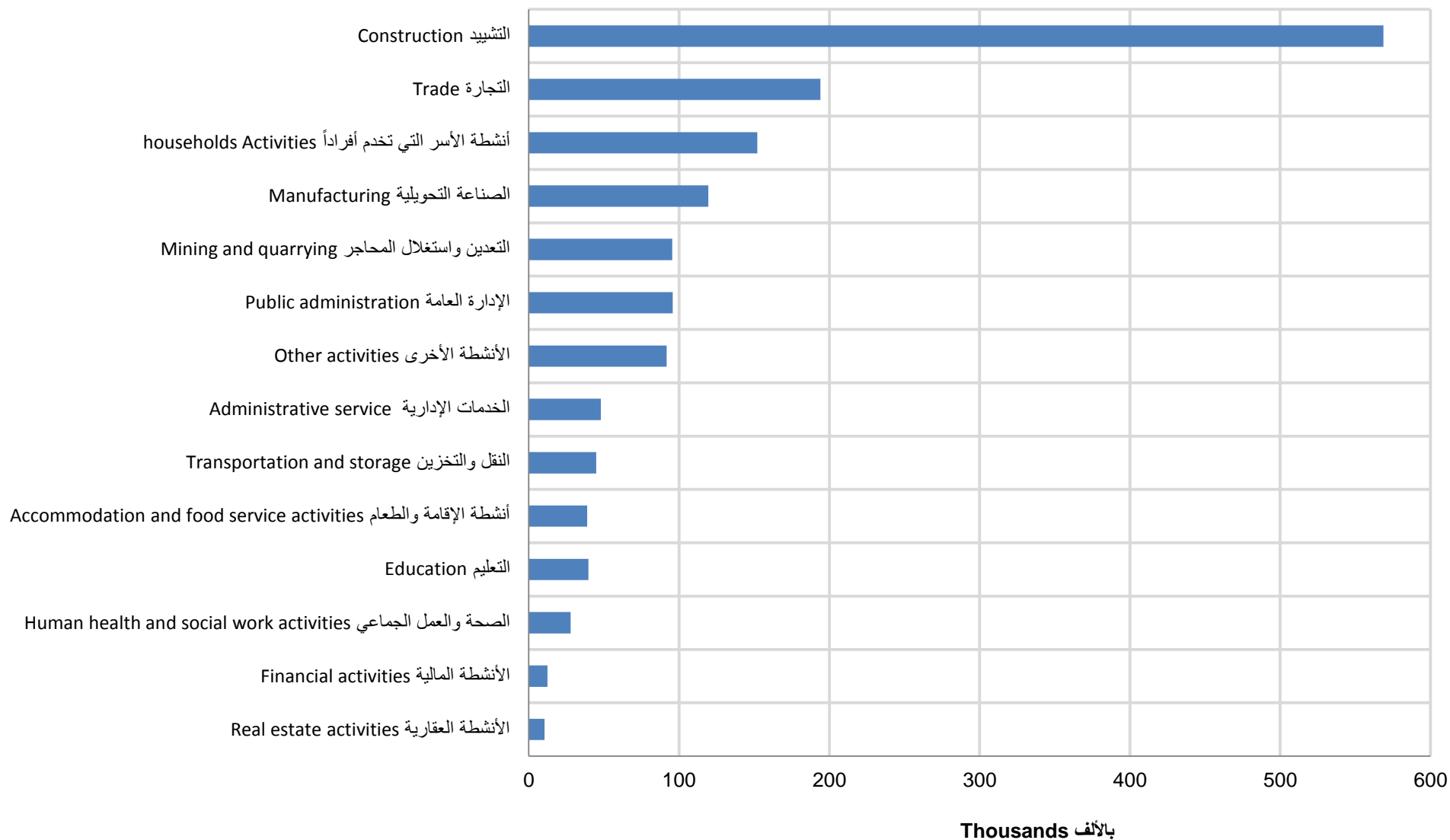
Not including persons seeking work for the first time

لا يشمل المتعطلين الذين لم يسبق لهم العمل



وزارة التخطيط التنموي والإحصاء
Ministry of Development Planning and Statistics

السكان النشيطون اقتصادياً (١٥ سنة فأكثر) حسب النشاط الاقتصادي ECONOMICALLY ACTIVE POPULATION (15 YEARS AND ABOVE) BY ECONOMIC ACTIVITY 2013



شكل رقم (10) Graph No.



وزارة التخطيط التنموي والإحصاء
Ministry of Development Planning and Statistics

السكان النشيطون اقتصادياً (١٥ سنة فأكثر) حسب الجنسية والنوع والقطاع

٢٠١٣

ECONOMICALLY ACTIVE POPULATION (15YEARS AND ABOVE) BY NATIONALITY, GENDER & SECTOR

2013

Table No. (22)

جدول رقم (٢٢)

| Sector | الجنسية والنوع Nationality & Gender | | | | | | | | | القطاع |
|-----------------------------------|--|-----------------|---------------|--------------------------|-----------------|---------------|------------------|-----------------|---------------|--------------------------|
| | المجموع Total | | | غير قطريين Non-Qatari | | | قطريون Qatari | | | |
| | المجموع Total | إناث Females | ذكور Males | المجموع Total | إناث Females | ذكور Males | المجموع Total | إناث Females | ذكور Males | |
| Government Department | 125,091 | 33,170 | 91,921 | 63,012 | 12,535 | 50,477 | 62,079 | 20,635 | 41,444 | إدارة حكومية |
| Government Company/ Corporation | 62,861 | 14,552 | 48,309 | 51,238 | 10,807 | 40,431 | 11,623 | 3,745 | 7,878 | مؤسسة / شركة حكومية |
| Mixed | 49,706 | 6,515 | 43,191 | 43,405 | 5,086 | 38,319 | 6,301 | 1,429 | 4,872 | مختلط |
| Private | 1,146,618 | 42,540 | 1,104,078 | 1,135,764 | 38,179 | 1,097,585 | 10,854 | 4,361 | 6,493 | خاص |
| Diplomatic/International/Regional | 1,749 | 429 | 1,320 | 1,715 | 420 | 1,295 | 34 | 9 | 25 | دبلوماسي / دولي / اقليمي |
| Non profit | 1,292 | 588 | 704 | 1,015 | 511 | 504 | 277 | 77 | 200 | غير ربحي |
| Domestic | 152,012 | 95,631 | 56,381 | 152,012 | 95,631 | 56,381 | 0 | 0 | 0 | منزلي |
| Total | 1,539,329 | 193,425 | 1,345,904 | 1,448,161 | 163,169 | 1,284,992 | 91,168 | 30,256 | 60,912 | المجموع |

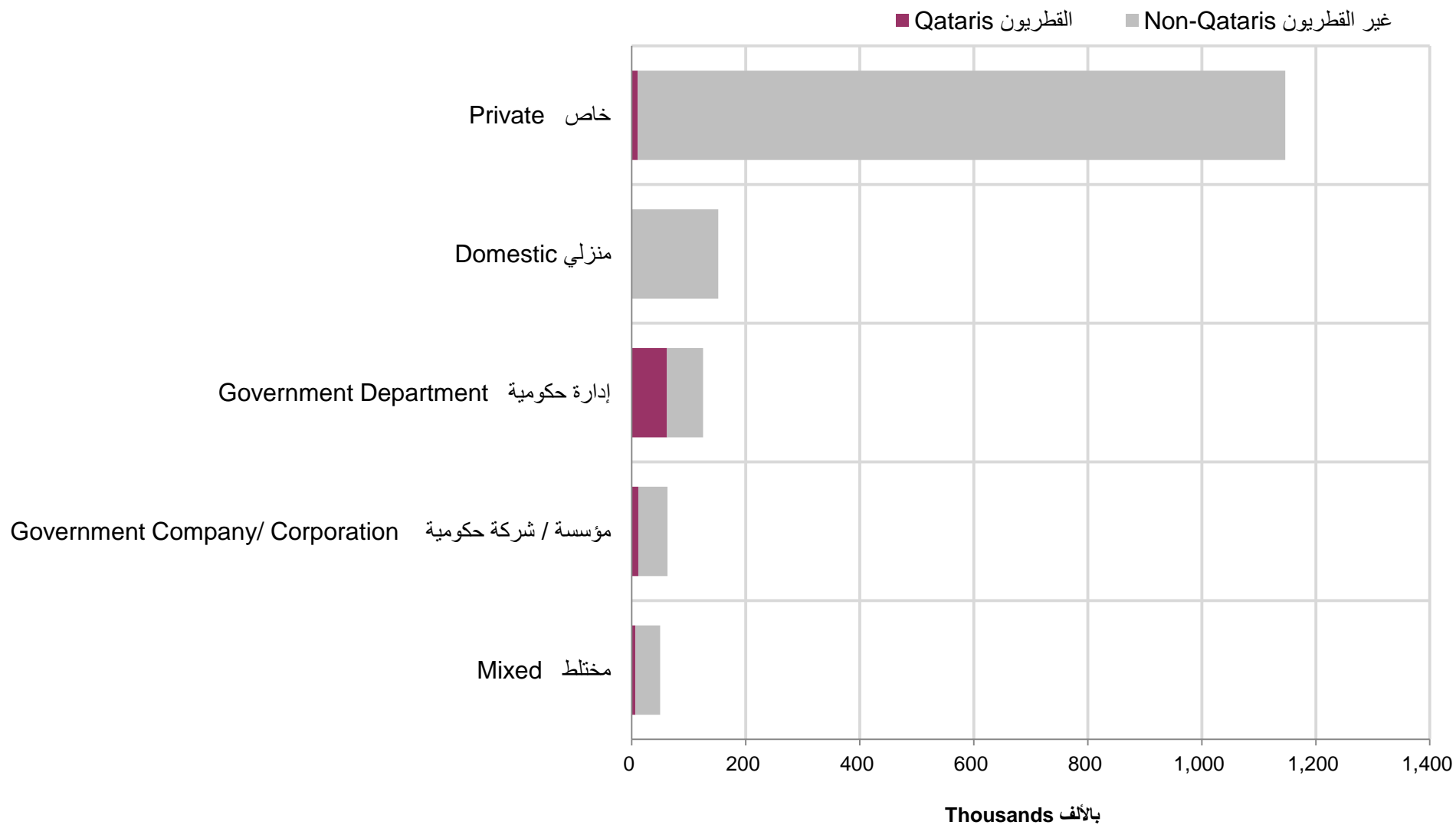
Not including persons seeking work for the first time

لا يشمل المتعطلين الذين لم يسبق لهم العمل



وزارة التخطيط التنموي والإحصاء
Ministry of Development Planning and Statistics

السكان النشيطون اقتصادياً (١٥ سنة فأكثر) حسب الجنسية و القطاع ECONOMICALLY ACTIVE POPULATION (15 YEARS AND ABOVE) BY NATIONALITY & SECTOR 2013



شكل رقم (11) Graph No. (11)

المشتغلون بأجر (١٥ سنة فأكثر) حسب متوسط الأجر الشهري (بالريال القطري) والنوع والمهنة
٢٠١٣

WORKERS IN PAID EMPLOYMENT (15 YEARS AND ABOVE) BY MONTHLY AVERAGE WAGE (Q.R.),
GENDR & OCCUPATION
2013

Table No. (23)

جدول رقم (٢٣)

| Occupation | المجموع Total | | إناث Females | | ذكور Males | | المهنة |
|---|---|---|---|---|---|---|--|
| | متوسط الأجر الشهري Monthly Average Wage | المشتغلون بأجر Paid employment Workers | متوسط الأجر الشهري Monthly Average Wage | المشتغلون بأجر Paid employment Workers | متوسط الأجر الشهري Monthly Average Wage | المشتغلون بأجر Paid employment Workers | |
| Legislators, Senior Officials And Managers | 32,622 | 37,136 | 25,942 | 4,643 | 33,605 | 32,493 | المشروعون وموظفو الإدارة العليا والمديرون |
| Professionals | 22,386 | 151,880 | 21,237 | 42,841 | 23,037 | 109,039 | الاختصاصيون |
| Technicians And Associate Professionals | 19,607 | 88,013 | 18,815 | 13,644 | 19,792 | 74,369 | الفنيون والاختصاصيون المساعدون |
| Clerks | 16,468 | 82,142 | 15,712 | 16,564 | 16,764 | 65,578 | الكتبة |
| Service Workers And Shop And Market Sales Workers | 9,055 | 110,470 | 5,698 | 21,730 | 9,724 | 88,740 | العاملون في الخدمات والباعة في المحلات التجارية والأسواق |
| Skilled Agricultural And Fishery Workers | 4,774 | 12,419 | 0 | 0 | 4,774 | 12,419 | العمال المهرة في الزراعة وصيد الأسماك |
| Craft And Related Trades Workers | 4,511 | 532,854 | 2,813 | 131 | 4,512 | 532,723 | العاملون في الحرف وما إليها من المهن |
| Plant And Machine Operators And Assemblers | 3,285 | 171,756 | 3,468 | 261 | 3,285 | 171,495 | مشغلو الآلات والمعدات ومجموعها |
| Elementary Occupations | 3,666 | 344,859 | 2,737 | 92,770 | 5,208 | 252,089 | المهن العادية |
| Total | 9,667 | 1,531,529 | 8,510 | 192,584 | 10,075 | 1,338,945 | المجموع |

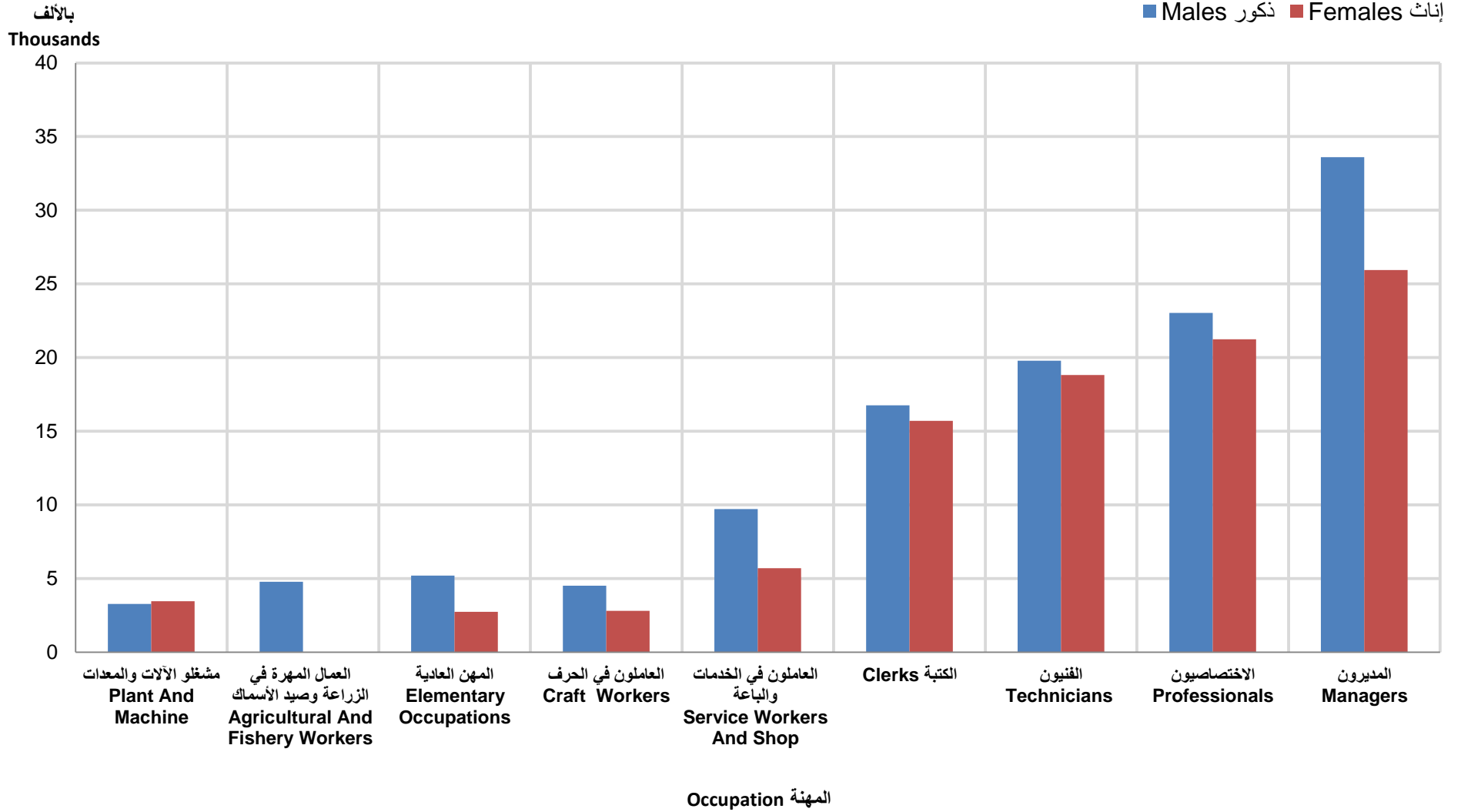
Workers in paid employment are those with status in employment = employee.

المشتغلون بأجر هم الذين تكون حالتهم العملية = يعمل بأجر



وزارة التخطيط التنموي والإحصاء
Ministry of Development Planning and Statistics

متوسط الأجر الشهري (بالريال القطري) للمشتغلين بأجر (١٥ سنة فأكثر) حسب النوع والمهنة
MONTHLY AVERAGE WAGE (Q.R.) FOR WORKERS IN PAID EMPLOYMENT (15 YEARS AND ABOVE)
BY GENDER & OCCUPATION
2013





وزارة التخطيط التنموي والإحصاء
Ministry of Economic Planning and Research

المشتغلون بأجر (١٥ سنة فأكثر) حسب متوسط الأجر الشهري (بالريال القطري) والنوع والنشاط الاقتصادي

٢٠١٣

WORKERS IN PAID EMPLOYMENT (15 YEARS AND ABOVE) BY MONTHLY AVERAGE WAGE (Q.R.),
GENDER & ECONOMIC ACTIVITY

2013

Table No. (24)

جدول رقم (٢٤)

| Economic Activity | المجموع Total | | إناث Females | | ذكور Males | | النشاط الاقتصادي |
|--|--|---|--|---|--|---|--|
| | متوسط الأجر الشهري Monthly Average Wage | المشتغلون بأجر Paid employment Workers | متوسط الأجر الشهري Monthly Average Wage | المشتغلون بأجر Paid employment Workers | متوسط الأجر الشهري Monthly Average Wage | المشتغلون بأجر Paid employment Workers | |
| Agriculture, forestry and fishing | 5,020 | 21,076 | 0 | 0 | 5,020 | 21,076 | الزراعة والحراثة وصيد الأسماك |
| Mining and quarrying | 21,965 | 95,345 | 23,787 | 3,231 | 21,789 | 92,114 | التعدين واستغلال المحاجر |
| Manufacturing | 7,620 | 119,098 | 14,515 | 935 | 7,479 | 118,163 | الصناعة التحويلية |
| Electricity, gas, steam and air conditioning supply | 20,231 | 8,762 | 18,329 | 706 | 20,550 | 8,056 | إمدادات الكهرباء والغاز والبخار وتكييف الهواء |
| Water supply; sewerage, waste management and remediation activities | 15,007 | 2,818 | 15,937 | 187 | 14,891 | 2,631 | إمدادات المياه وأنشطة الصرف وإدارة النفايات ومعالجتها |
| Construction | 4,811 | 566,172 | 16,106 | 3,308 | 4,693 | 562,864 | التشييد |
| Wholesale and retail trade; repair of motor vehicles and motorcycles | 7,679 | 191,591 | 9,650 | 6,826 | 7,577 | 184,765 | تجارة الجملة والتجزئة؛ إصلاح المركبات ذات المحركات والدراجات النارية |
| Transportation and storage | 12,497 | 44,374 | 15,162 | 6,251 | 11,912 | 38,123 | النقل والتخزين |
| Accommodation and food service activities | 8,699 | 38,830 | 9,270 | 3,695 | 8,536 | 35,135 | أنشطة خدمات الإقامة والطعام |
| Information and communication | 20,062 | 12,547 | 17,974 | 3,167 | 20,909 | 9,380 | المعلومات والاتصالات |
| Financial and insurance activities | 20,957 | 12,280 | 18,846 | 3,705 | 22,212 | 8,575 | الأنشطة المالية وأنشطة التأمين |
| Real estate activities | 15,283 | 10,168 | 17,761 | 502 | 15,044 | 9,666 | الأنشطة العقارية |
| Professional, scientific and technical activities | 10,295 | 28,046 | 14,632 | 1,772 | 9,524 | 26,274 | الأنشطة المهنية والعلمية والتقنية |
| Administrative and support service activities | 7,425 | 47,789 | 8,889 | 3,894 | 7,217 | 43,895 | أنشطة الخدمات الإدارية وخدمات الدعم |
| Public administration and defence; compulsory social security | 24,258 | 95,692 | 20,697 | 15,036 | 25,123 | 80,656 | الإدارة العامة والدفاع؛ والضمان الاجتماعي الإلزامي |
| Education | 19,718 | 39,465 | 19,840 | 26,042 | 19,401 | 13,423 | التعليم |
| Human health and social work activities | 17,628 | 27,708 | 17,695 | 14,876 | 17,561 | 12,832 | الأنشطة في مجال صحة الإنسان والعمل الاجتماعي |
| Arts, entertainment and recreation | 12,788 | 9,076 | 19,199 | 1,286 | 11,357 | 7,790 | الفنون والترفيه والتسلية |
| Other service activities | 8,187 | 6,931 | 11,385 | 1,105 | 7,371 | 5,826 | أنشطة الخدمات الأخرى |
| Activities of households as employers; undifferentiated goods- and services-producing activities of households for own use | 2,548 | 152,012 | 2,589 | 95,631 | 2,458 | 56,381 | أنشطة الأسر المعيشية التي تستخدم أفراداً؛ وأنشطة الأسر المعيشية في إنتاج سلع وخدمات غير مميزة لاستعمالها الخاص |
| Activities of extraterritorial organizations and bodies | 22,889 | 1,749 | 20,918 | 429 | 23,452 | 1,320 | أنشطة المنظمات والهئات غير الخاضعة للولاية القضائية الوطنية |
| Total | 9,667 | 1,531,529 | 8,510 | 192,584 | 10,075 | 1,338,945 | المجموع |

Workers in paid employment are those with status in employment = employee.

المشتغلون بأجر هم الذين تكون حالتهم العملية = يعمل بأجر

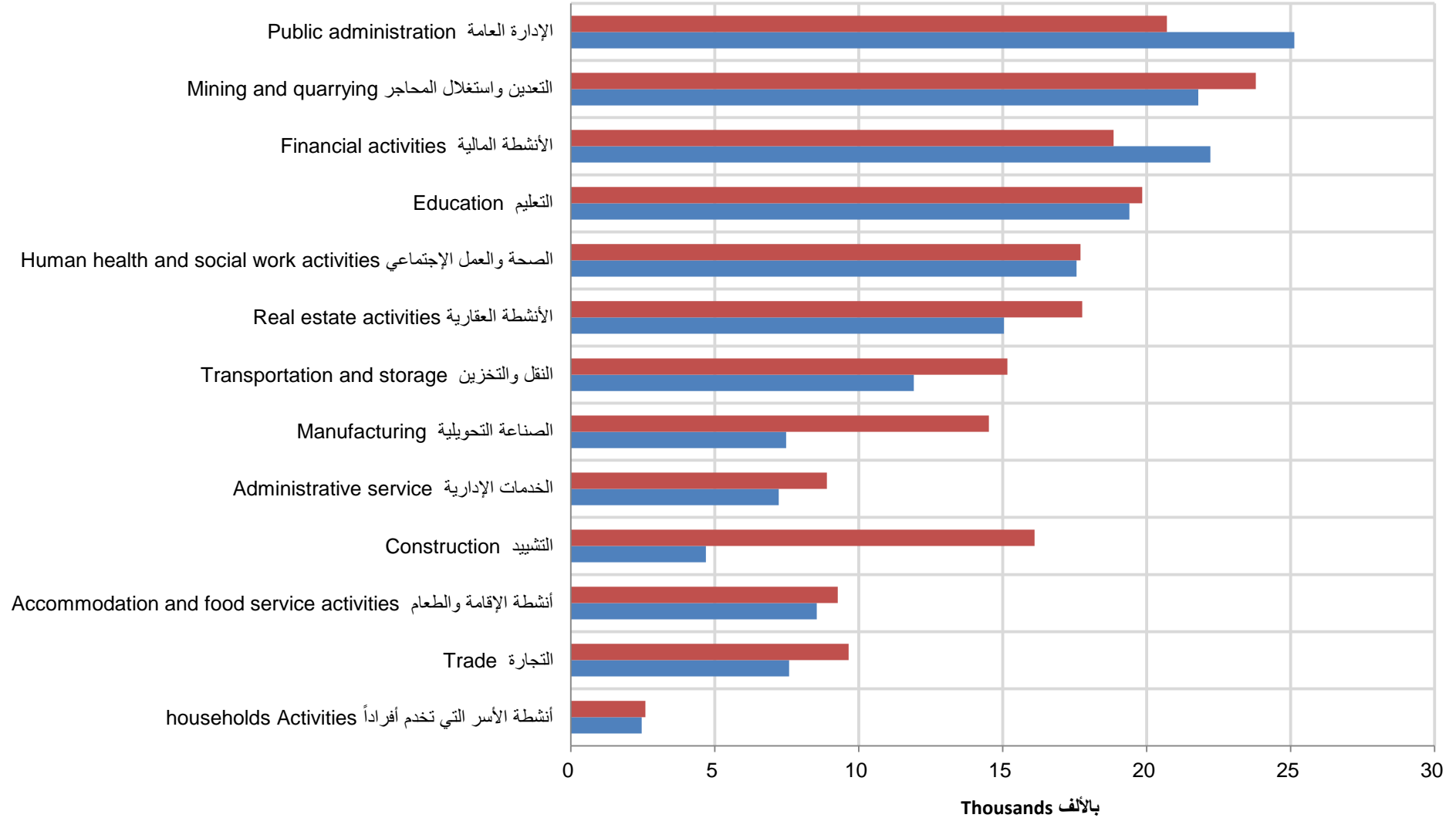


وزارة التخطيط التنموي والإحصاء
Ministry of Development Planning and Statistics

متوسط الأجر الشهري (بالريال القطري) للمشتغلين بأجر (١٥ سنة فأكثر) حسب النوع والنشاط الاقتصادي
MONTHLY AVERAGE WAGE (Q.R.) FOR WORKERS IN PAID EMPLOYMENT BY GENDER
(15 YEARS AND ABOVE) & ECONOMIC ACTIVITY

2013

■ Females إناث ■ Males ذكور



شكل رقم (13) Graph No. (13)

المشتغلون بأجر (١٥ سنة فأكثر) حسب متوسط الأجر الشهري (بالريال القطري) والنوع والحالة التعليمية

٢٠١٣

**WORKERS IN PAID EMPLOYMENT (15 YEARS AND ABOVE) BY MONTHLY AVERAGE WAGE (Q.R.),
GENDER & EDUCATIONAL STATUS
2013**

Table No. (25)

جدول رقم (٢٥)

| Educational Status | المجموع Total | | إناث Females | | ذكور Males | | الحالة التعليمية |
|----------------------|---|---|---|---|---|---|----------------------|
| | متوسط الأجر الشهري Monthly Average Wage | المشتغلون بأجر Paid employment Workers | متوسط الأجر الشهري Monthly Average Wage | المشتغلون بأجر Paid employment Workers | متوسط الأجر الشهري Monthly Average Wage | المشتغلون بأجر Paid employment Workers | |
| Illiterate | 3,750 | 34,040 | 3,042 | 1,583 | 3,883 | 32,457 | أمية |
| Read & Write | 3,763 | 217,307 | 2,915 | 20,210 | 4,143 | 197,097 | يقرأ ويكتب |
| Primary | 3,909 | 225,148 | 2,761 | 33,586 | 4,412 | 191,562 | ابتدائية |
| Preparatory | 4,864 | 385,685 | 3,372 | 36,143 | 5,290 | 349,542 | إعدادية |
| Secondary | 12,113 | 328,749 | 10,633 | 27,554 | 12,516 | 301,195 | ثانوية |
| Pre.U. Diploma | 12,926 | 66,097 | 13,129 | 5,516 | 12,890 | 60,581 | دبلوم أقل من الجامعة |
| University and above | 22,852 | 274,503 | 20,852 | 67,992 | 23,726 | 206,511 | جامعي فما فوق |
| Total | 9,667 | 1,531,529 | 8,510 | 192,584 | 10,075 | 1,338,945 | المجموع |

Workers in paid employment are those with status in employment = employee.

المشتغلون بأجر هم الذين تكون حالتهم العملية = يعمل بأجر

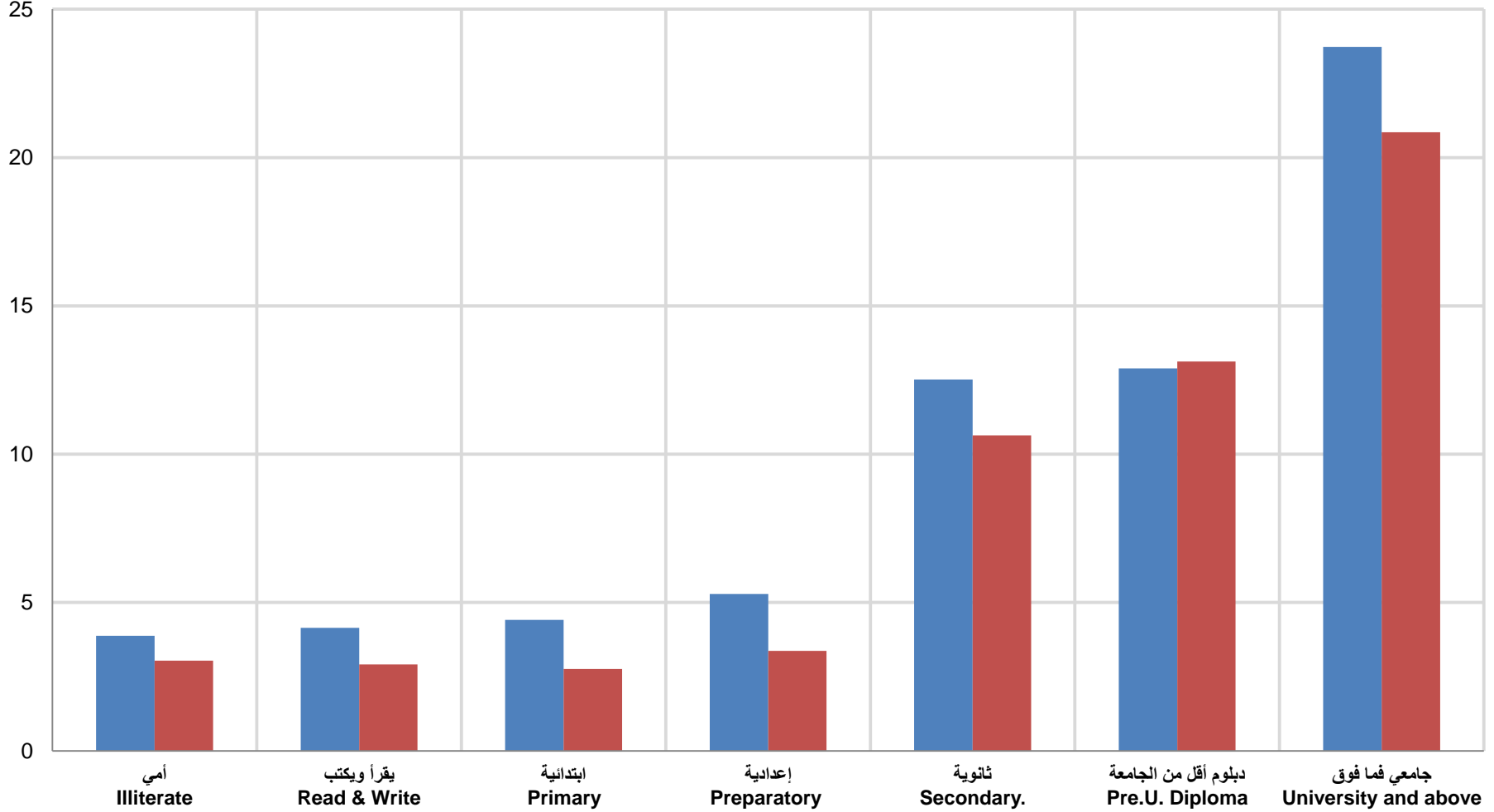


وزارة التخطيط التنموي والإحصاء
Ministry of Development Planning and Statistics

متوسط الأجر الشهري (بالريال القطري) للمشتغلين بأجر (١٥ سنة فأكثر) حسب النوع والحالة التعليمية
MONTHLY AVERAGE WAGE (Q.R.) FOR WORKERS IN PAID EMPLOYMENT (15 YEARS AND ABOVE) BY GENDER &
EDUCATIONAL STATUS
2013

بالآلف
Thousands

■ Males ذكور ■ Females إناث



شكل رقم (14) Graph No.

ECONOMICALLY ACTIVE POPULATION (15 YEARS & ABOVE) BY OCCUPATION & ECONOMIC ACTIVITY
2013

Table No. (26)

جدول رقم (٢٦)

| Occupation Economic Activity | المجموع Total | المهن العادية Elementary Occupations | مشغلو الآلات والمعدات ومجموعها Plant And Machine Operators And Assemblers | العمالون في الحرف وما اليها من المهن Craft And Related Trades Workers | العمال المهرة في الزراعة وصيد الأسماك Skilled Agricultural And Fishery Workers | العمالون في الخدمات والباعة في المحلات التجارية والأسواق Service Workers And Shop And Market Sales Workers | الكتبة Clerks | الفنيون والاخصاصيون المساعدون Technicians And Associate Professionals | الاخصاصيون Professionals | المشروعون وموظفو الإدارة العليا والمديرون Legislators, Senior Officials And Managers | المهنة |
|--|------------------|--|---|---|--|--|------------------|--|-----------------------------|---|---|
| | | | | | | | | | | | النشاط الاقتصادي |
| Agriculture, forestry and fishing | 21,207 | 10,482 | 3,598 | 325 | 3,681 | 252 | 2,379 | 106 | 198 | 186 | الزراعة والحراثة وصيد الأسماك |
| Mining and quarrying | 95,408 | 18,927 | 9,601 | 30,094 | 1,881 | 6,274 | 3,016 | 7,185 | 14,751 | 3,679 | التعدين واستغلال المحاجر |
| Manufacturing | 119,452 | 17,474 | 13,795 | 52,345 | 0 | 3,448 | 4,580 | 3,941 | 22,238 | 1,631 | الصناعة التحويلية |
| Electricity, gas, steam and air conditioning supply | 8,762 | 792 | 669 | 3,139 | 0 | 355 | 578 | 844 | 1,827 | 558 | إمدادات الكهرباء والغاز والبخار وتكييف الهواء |
| Water supply; sewerage, waste management and remediation activities | 2,818 | 75 | 303 | 209 | 0 | 346 | 216 | 1,160 | 443 | 66 | إمدادات المياه وأنشطة الصرف وإدارة النفايات ومعالجتها |
| Construction | 568,676 | 112,631 | 50,261 | 314,167 | 783 | 21,062 | 14,012 | 28,030 | 24,395 | 3,335 | التشييد |
| Wholesale and retail trade; repair of motor vehicles and motorcycles | 194,084 | 34,263 | 23,016 | 67,515 | 2,556 | 30,778 | 7,901 | 8,678 | 9,591 | 9,786 | تجارة الجملة والتجزئة؛ إصلاح المركبات ذات المحركات والدراجات النارية |
| Transportation and storage | 44,938 | 3,466 | 12,150 | 10,588 | 687 | 4,052 | 4,236 | 2,894 | 5,248 | 1,617 | النقل والتخزين |
| Accommodation and food service activities | 38,908 | 6,733 | 2,784 | 11,191 | 114 | 10,044 | 3,673 | 1,023 | 2,103 | 1,243 | أنشطة خدمات الإقامة والطعام |
| Information and communication | 12,547 | 1,716 | 424 | 1,366 | 0 | 1,049 | 1,488 | 1,656 | 3,712 | 1,136 | المعلومات والاتصالات |
| Financial and insurance activities | 12,475 | 810 | 158 | 960 | 89 | 333 | 2,120 | 1,859 | 3,433 | 2,713 | الأنشطة المالية وأنشطة التأمين |
| Real estate activities | 10,435 | 1,967 | 287 | 3,784 | 0 | 176 | 683 | 517 | 1,923 | 1,098 | الأنشطة العقارية |
| Professional, scientific and technical activities | 28,559 | 3,246 | 2,022 | 15,737 | 123 | 753 | 883 | 1,249 | 3,017 | 1,529 | الأنشطة المهنية والعلمية والتقنية |
| Administrative and support service activities | 47,936 | 18,571 | 4,159 | 8,954 | 966 | 5,107 | 1,584 | 2,200 | 4,585 | 1,810 | أنشطة الخدمات الإدارية وخدمات الدعم |
| Public administration and defence; compulsory social security | 95,772 | 12,131 | 2,542 | 6,957 | 564 | 4,671 | 25,893 | 16,409 | 20,356 | 6,249 | الإدارة العامة والدفاع؛ والضمان الاجتماعي الإلزامي |
| Education | 39,690 | 2,416 | 763 | 1,399 | 170 | 6,412 | 2,475 | 3,889 | 20,431 | 1,735 | التعليم |
| Human health and social work activities | 27,843 | 1,719 | 1,206 | 510 | 0 | 3,088 | 3,030 | 4,460 | 11,758 | 2,072 | الأنشطة في مجال صحة الإنسان والعمل الاجتماعي |
| Arts, entertainment and recreation | 9,076 | 540 | 2,269 | 612 | 134 | 745 | 1,578 | 1,512 | 1,428 | 258 | الفنون والترفيه والتسليّة |
| Other service activities | 6,982 | 2,308 | 990 | 661 | 0 | 1,588 | 155 | 546 | 630 | 104 | أنشطة الخدمات الأخرى |
| Activities of households as employers; undifferentiated goods- and services-producing activities of households for own use | 152,012 | 94,610 | 41,308 | 3,336 | 671 | 10,435 | 1,362 | 170 | 120 | 0 | أنشطة الأسر المعيشية التي تستخدم أفراداً؛ وأنشطة الأسر المعيشية في إنتاج سلع وخدمات غير مميّزة لاستعمالها الخاص |
| Activities of extraterritorial organizations and bodies | 1,749 | 0 | 374 | 48 | 0 | 0 | 413 | 207 | 457 | 250 | أنشطة المنظمات والهيئات غير الخاضعة للولاية القضائية الوطنية |
| Total | 1,539,329 | 344,877 | 172,679 | 533,897 | 12,419 | 110,968 | 82,255 | 88,535 | 152,644 | 41,055 | المجموع |

Not including persons seeking work for the first time

لا يشمل المتطلون الذين لم يسبق لهم العمل

ECONOMICALLY ACTIVE MALES (15 YEARS & ABOVE) BY OCCUPATION & ECONOMIC ACTIVITY

2013

Table No. (27)

جدول رقم (٢٧)

| Occupation | المجموع Total | المهن العادية Elementary Occupations | مشغلو الآلات والمعدات ومجموعها Plant And Machine Operators And Assemblers | العمالون في الحرف وما اليها من المهن Craft And Related Trades Workers | العمال المهرة في الزراعة وصيد الأسماك Skilled Agricultural And Fishery Workers | العمالون في الخدمات والباعة في المحلات التجارية والأسواق Service Workers And Shop And Market Sales Workers | الكتبة Clerks | الفنيون والإختصاصيون المساعدون And Associate Professionals | الإختصاصيون Professionals | المشروعون وموظفو الإدارة العليا والمديرون Legislators, Senior Officials And Managers | المهنة | النشاط الاقتصادي |
|--|------------------|--|---|---|--|--|------------------|--|------------------------------|---|--|------------------|
| | | | | | | | | | | | | |
| Agriculture, forestry and fishing | 21,207 | 10,482 | 3,598 | 325 | 3,681 | 252 | 2,379 | 106 | 198 | 186 | الزراعة والحراثة وصيد الأسماك | |
| Mining and quarrying | 92,177 | 18,730 | 9,601 | 30,094 | 1,881 | 6,274 | 2,217 | 6,696 | 13,176 | 3,508 | التعدين واستغلال المحاجر | |
| Manufacturing | 118,460 | 17,272 | 13,795 | 52,345 | 0 | 3,448 | 4,283 | 3,848 | 21,974 | 1,495 | الصناعة التحويلية | |
| Electricity, gas, steam and air conditioning supply | 8,056 | 776 | 669 | 3,139 | 0 | 355 | 434 | 514 | 1,611 | 558 | إمدادات الكهرباء والغاز والبخار وتكييف الهواء | |
| Water supply; sewerage, waste management and remediation activities | 2,631 | 75 | 303 | 209 | 0 | 346 | 104 | 1,160 | 368 | 66 | إمدادات المياه وأنشطة الصرف وإدارة النفايات ومعالجتها | |
| Construction | 565,338 | 112,560 | 50,261 | 314,167 | 783 | 20,987 | 13,091 | 27,626 | 22,693 | 3,170 | التشييد | |
| Wholesale and retail trade; repair of motor vehicles and motorcycles | 186,978 | 33,900 | 23,016 | 67,438 | 2,556 | 28,682 | 6,027 | 8,040 | 7,847 | 9,472 | تجارة الجملة والتجزئة؛ إصلاح المركبات ذات المحركات والدراجات النارية | |
| Transportation and storage | 38,671 | 2,826 | 12,150 | 10,588 | 687 | 2,267 | 3,216 | 2,348 | 3,226 | 1,363 | النقل والتخزين | |
| Accommodation and food service activities | 35,213 | 6,433 | 2,784 | 11,143 | 114 | 8,863 | 2,837 | 595 | 1,323 | 1,121 | أنشطة خدمات الإقامة والطعام | |
| Information and communication | 9,380 | 1,311 | 424 | 1,366 | 0 | 777 | 1,077 | 1,088 | 2,279 | 1,058 | المعلومات والاتصالات | |
| Financial and insurance activities | 8,695 | 762 | 158 | 960 | 89 | 333 | 1,136 | 1,072 | 1,836 | 2,349 | الأنشطة المالية وأنشطة التأمين | |
| Real estate activities | 9,910 | 1,967 | 287 | 3,784 | 0 | 176 | 485 | 429 | 1,717 | 1,065 | الأنشطة العقارية | |
| Professional, scientific and technical activities | 26,772 | 3,156 | 2,022 | 15,737 | 123 | 753 | 393 | 940 | 2,155 | 1,493 | الأنشطة المهنية والعلمية والتقنية | |
| Administrative and support service activities | 43,952 | 17,604 | 4,159 | 8,948 | 966 | 3,497 | 1,065 | 1,970 | 4,109 | 1,634 | أنشطة الخدمات الإدارية وخدمات الدعم | |
| Public administration and defence; compulsory social security | 80,736 | 11,472 | 2,542 | 6,957 | 564 | 4,589 | 21,709 | 13,855 | 13,183 | 5,865 | الإدارة العامة والدفاع؛ والضمان الاجتماعي الإلزامي | |
| Education | 13,423 | 1,786 | 708 | 1,399 | 170 | 804 | 1,078 | 1,078 | 5,751 | 649 | التعليم | |
| Human health and social work activities | 12,937 | 834 | 1,206 | 510 | 0 | 2,838 | 1,143 | 1,520 | 4,364 | 522 | الأنشطة في مجال صحة الإنسان والعمل الاجتماعي | |
| Arts, entertainment and recreation | 17,790 | 492 | 2,269 | 612 | 134 | 678 | 11,296 | 1,298 | 831 | 180 | الفنون والترفيه والتسليّة | |
| Other service activities | 5,877 | 2,280 | 990 | 661 | 0 | 883 | 69 | 450 | 458 | 86 | أنشطة الخدمات الأخرى | |
| Activities of households as employers; undifferentiated goods- and services-producing activities of households for own use | 56,381 | 7,389 | 41,102 | 3,336 | 671 | 2,390 | 1,310 | 100 | 83 | 0 | أنشطة الأسر المعيشية التي تستخدم أفراداً؛ وأنشطة الأسر المعيشية في إنتاج سلع وخدمات غير مميزة لاستعمالها الخاص | |
| Activities of extraterritorial organizations and bodies | 1,320 | 0 | 374 | 48 | 0 | 0 | 315 | 130 | 344 | 109 | أنشطة المنظمات والهئات غير الخاضعة للولاية القضائية الوطنية | |
| Total | 1,355,904 | 252,107 | 172,418 | 533,766 | 12,419 | 89,192 | 75,664 | 74,863 | 109,526 | 35,949 | المجموع | |

Not including persons seeking work for the first time

لا يشمل المتطلون الذين لم يسبق لهم العمل

ECONOMICALLY ACTIVE FEMALES (15 YEARS & ABOVE) BY OCCUPATION & ECONOMIC ACTIVITY

2013

Table No. (28) جدول رقم (٢٨)

| Occupation | المجموع Total | المهن العنصرية Elementary Occupations | مشغلو الآلات والمعدات ومجموعها Plant And Machine Operators And Assemblers | العمالون في الحرف وما اليها من المهن Craft And Related Trades Workers | العمال المهرة في الزراعة وصيد الأسماك Skilled Agricultural And Fishery Workers | العمالون في الخدمات والباعة في المحلات التجارية والأسواق Service Workers And Shop And Market Sales Workers | الكتبة Clerks | الفنيون والاختصاصيون المساعدون Technicians And Associate Professionals | الاختصاصيون Professionals | المشروعون وموظفو الإدارة العليا والمديرون Legislators, Senior Officials And Managers | المهنة | النشاط الاقتصادي |
|--|------------------|---|---|---|--|--|------------------|---|------------------------------|---|---|------------------|
| Agriculture, forestry and fishing | 0 | 0 | 0 | 0 | 0 | 0 | 0 | 0 | 0 | 0 | الزراعة والحراثة وصيد الأسماك | |
| Mining and quarrying | 3,231 | 197 | 0 | 0 | 0 | 0 | 799 | 489 | 1,575 | 171 | التعدين واستغلال المحاجر | |
| Manufacturing | 992 | 202 | 0 | 0 | 0 | 0 | 297 | 93 | 264 | 136 | الصناعة التحويلية | |
| Electricity, gas, steam and air conditioning supply | 706 | 16 | 0 | 0 | 0 | 0 | 144 | 330 | 216 | 0 | إمدادات الكهرباء والغاز والبخار وتكييف الهواء | |
| Water supply; sewerage, waste management and remediation activities | 187 | 0 | 0 | 0 | 0 | 0 | 112 | 0 | 75 | 0 | إمدادات المياه وأنشطة الصرف وإدارة النفايات ومعالجتها | |
| Construction | 3,338 | 71 | 0 | 0 | 0 | 75 | 921 | 404 | 1,702 | 165 | التشييد | |
| Wholesale and retail trade; repair of motor vehicles and motorcycles | 7,106 | 363 | 0 | 77 | 0 | 2,096 | 1,874 | 638 | 1,744 | 314 | تجارة الجملة والتجزئة؛ إصلاح المركبات ذات المحركات والدراجات النارية | |
| Transportation and storage | 6,267 | 640 | 0 | 0 | 0 | 1,785 | 1,020 | 546 | 2,022 | 254 | النقل والتخزين | |
| Accommodation and food service activities | 3,695 | 300 | 0 | 48 | 0 | 1,181 | 836 | 428 | 780 | 122 | أنشطة خدمات الإقامة والطعام | |
| Information and communication | 3,167 | 405 | 0 | 0 | 0 | 272 | 411 | 568 | 1,433 | 78 | المعلومات والاتصالات | |
| Financial and insurance activities | 3,780 | 48 | 0 | 0 | 0 | 0 | 984 | 787 | 1,597 | 364 | الأنشطة المالية وأنشطة التأمين | |
| Real estate activities | 525 | 0 | 0 | 0 | 0 | 0 | 198 | 88 | 206 | 33 | الأنشطة العقارية | |
| Professional, scientific and technical activities | 1,787 | 90 | 0 | 0 | 0 | 0 | 490 | 309 | 862 | 36 | الأنشطة المهنية والعلمية والتقنية | |
| Administrative and support service activities | 3,984 | 967 | 0 | 6 | 0 | 1,610 | 519 | 230 | 476 | 176 | أنشطة الخدمات الإدارية وخدمات الدعم | |
| Public administration and defence; compulsory social security | 15,036 | 659 | 0 | 0 | 0 | 82 | 4,184 | 2,554 | 7,173 | 384 | الإدارة العامة والدفاع؛ والضمان الاجتماعي الإلزامي | |
| Education | 26,267 | 630 | 55 | 0 | 0 | 5,608 | 1,397 | 2,811 | 14,680 | 1,086 | التعليم | |
| Human health and social work activities | 14,906 | 885 | 0 | 0 | 0 | 250 | 1,887 | 2,940 | 7,394 | 1,550 | الأنشطة في مجال صحة الإنسان والعمل الاجتماعي | |
| Arts, entertainment and recreation | 1,286 | 48 | 0 | 0 | 0 | 67 | 282 | 214 | 597 | 78 | الفنون والترفيه والتسليّة | |
| Other service activities | 1,105 | 28 | 0 | 0 | 0 | 705 | 86 | 96 | 172 | 18 | أنشطة الخدمات الأخرى | |
| Activities of households as employers; undifferentiated goods- and services-producing activities of households for own use | 95,631 | 87,221 | 206 | 0 | 0 | 8,045 | 52 | 70 | 37 | 0 | أنشطة الأسر المعيشية التي تستخدم أفراداً؛ وأنشطة الأسر المعيشية في إنتاج سلع وخدمات غير مميّزة لاستعمالها الخاص | |
| Activities of extraterritorial organizations and bodies | 429 | 0 | 0 | 0 | 0 | 0 | 98 | 77 | 113 | 141 | أنشطة المنظمات والهيئات غير الخاضعة للولاية القضائية الوطنية | |
| Total | 193,425 | 92,770 | 261 | 131 | 0 | 21,776 | 16,591 | 13,672 | 43,118 | 5,106 | المجموع | |

Not including persons seeking work for the first time

لا يشمل المتطلون الذين لم يسبق لهم العمل



وزارة التخطيط التنموي والإحصاء
Ministry of Economic Planning and Statistics

السكان النشيطون اقتصادياً (١٥ سنة فأكثر) حسب القطاع والمهنة

٢٠١٣

ECONOMICALLY ACTIVE POPULATION (15 YEARS & ABOVE) BY SECTOR & OCCUPATION

2013

Table No. (29)

جدول رقم (٢٩)

| Sector Occupation | المجموع Total | منزلي Domestic | غير ربحي Non profit | دبلوماسي / دولي / اقليمي Diplomatic/Int ernational/Re gional | خاص Private | مختلط Mixed | مؤسسة / شركة حكومية Government Company / Corporation | إدارة حكومية Government Department | القطاع المهنة |
|--|------------------|-------------------|------------------------|--|------------------|----------------|--|--|---|
| Legislators, Senior Officials And Managers | 41,055 | 0 | 21 | 250 | 24,867 | 3,851 | 3,885 | 8,181 | المشروعون وموظفو الإدارة العليا والمديرون |
| Professionals | 152,644 | 120 | 696 | 457 | 83,751 | 13,546 | 17,085 | 36,989 | الاختصاصيون |
| Technicians And Associate Professionals | 88,535 | 170 | 265 | 207 | 56,132 | 5,371 | 7,110 | 19,280 | الفنيون والاختصاصيون المساعدون |
| Clerks | 82,255 | 1,362 | 164 | 413 | 39,619 | 4,651 | 6,155 | 29,891 | الكتابة |
| Service Workers And Shop And Market Sales Workers | 110,968 | 10,435 | 15 | 0 | 80,879 | 4,707 | 8,629 | 6,303 | العاملون في الخدمات والباعة في المحلات التجارية والأسواق |
| Skilled Agricultural And Fishery Workers | 12,419 | 671 | 0 | 0 | 9,189 | 1,995 | 0 | 564 | العمال المهرة في الزراعة وصيد الأسماك |
| Craft And Related Trades Workers | 533,897 | 3,336 | 76 | 48 | 510,950 | 4,863 | 7,078 | 7,546 | العاملون في الحرف وما إليها من المهن |
| Plant And Machine Operators And Assemblers | 172,679 | 41,308 | 0 | 374 | 119,472 | 3,831 | 4,727 | 2,967 | مشغلو الآلات والمعدات ومجموعها |
| Elementary Occupations | 344,877 | 94,610 | 55 | 0 | 221,759 | 6,891 | 8,192 | 13,370 | المهن العادية |
| Total | 1,539,329 | 152,012 | 1,292 | 1,749 | 1,146,618 | 49,706 | 62,861 | 125,091 | المجموع |

Not including persons seeking work for the first time

لا يشمل المتطلون الذين لم يسبق لهم العمل



وزارة التخطيط الاقتصادي والبحث
Ministry of Economic Planning and Economic Research

الذكور النشيطون اقتصادياً (١٥ سنة فأكثر) حسب القطاع والمهنة

٢٠١٣

ECONOMICALLY ACTIVE MALES (15 YEARS & ABOVE) BY SECTOR & OCCUPATION

2013

Table No. (30)

جدول رقم (٣٠)

| Sector Occupation | المجموع Total | منزلي Domestic | غير ربحي Non profit | دبلوماسي / دولي / اقليمي Diplomatic/Int ernational/Re gional | خاص Private | مختلط Mixed | مؤسسة / شركة حكومية Government Company / Corporation | إدارة حكومية Government Department | القطاع المهنة |
|---|------------------|-------------------|------------------------|--|------------------|----------------|--|--|--|
| Legislators, Senior Officials And Managers | 35,949 | 0 | 0 | 109 | 22,516 | 3,728 | 2,894 | 6,702 | المشروع وموظفو الإدارة العليا والمديرون |
| Professionals | 109,526 | 83 | 439 | 344 | 70,560 | 10,939 | 10,122 | 17,039 | الاختصاصيون |
| Technicians And Associate Professionals | 74,863 | 100 | 90 | 130 | 50,013 | 4,724 | 4,636 | 15,170 | الفنيون والاختصاصيون المساعدون |
| Clerks | 65,664 | 1,310 | 29 | 315 | 33,750 | 3,025 | 3,434 | 23,801 | الكتابة |
| Service Workers And Shop And Market Sales Workers | 89,192 | 2,390 | 15 | 0 | 70,094 | 3,685 | 7,264 | 5,744 | العاملون في الخدمات والباعة في المحلات التجارية والأسواق |
| Skilled Agricultural And Fishery Workers | 12,419 | 671 | 0 | 0 | 9,189 | 1,995 | 0 | 564 | العمال المهرة في الزراعة وصيد الأسماك |
| Craft And Related Trades Workers | 530,766 | 336 | 76 | 48 | 510,819 | 4,863 | 7,078 | 7,546 | العاملون في الحرف وما إليها من المهن |
| Plant And Machine Operators And Assemblers | 172,418 | 41,102 | 0 | 374 | 119,417 | 3,831 | 4,727 | 2,967 | مشغلو الآلات والمعدات ومجموعها |
| Elementary Occupations | 252,107 | 7,389 | 55 | 0 | 217,720 | 6,401 | 8,154 | 12,388 | المهن العادية |
| Total | 1,342,904 | 53,381 | 704 | 1,320 | 1,104,078 | 43,191 | 48,309 | 91,921 | المجموع |

Not including persons seeking work for the first time

لا يشمل المتطلون الذين لم يسبق لهم العمل



وزارة التخطيط التنموي والإحصاء
Ministry of Economic Planning and Economic Research

الإناث النشيطات اقتصادياً (١٥ سنة فأكثر) حسب القطاع والمهنة

٢٠١٣

ECONOMICALLY ACTIVE FEMALES (15 YEARS & ABOVE) BY SECTOR & OCCUPATION

2013

Table No. (31)

جدول رقم (٣١)

| Sector Occupation | المجموع Total | منزلي Domestic | غير ربحي Non profit | دبلوماسي / دولي / اقليمي Diplomatic/Int ernational/Re gional | خاص Private | مختلط Mixed | مؤسسة / شركة حكومية Government Company / Corporation | إدارة حكومية Government Department | القطاع المهنة |
|--|------------------|-------------------|------------------------|--|----------------|----------------|--|--|---|
| Legislators, Senior Officials And Managers | 5,106 | 0 | 21 | 141 | 2,351 | 123 | 991 | 1,479 | المشروعون وموظفو الإدارة العليا والمديرون |
| Professionals | 43,118 | 37 | 257 | 113 | 13,191 | 2,607 | 6,963 | 19,950 | الاختصاصيون |
| Technicians And Associate Professionals | 13,672 | 70 | 175 | 77 | 6,119 | 647 | 2,474 | 4,110 | الفنيون والاختصاصيون المساعدون |
| Clerks | 16,591 | 52 | 135 | 98 | 5,869 | 1,626 | 2,721 | 6,090 | الكتابة |
| Service Workers And Shop And Market Sales Workers | 21,776 | 8,045 | 0 | 0 | 10,785 | 1,022 | 1,365 | 559 | العاملون في الخدمات والباعة في المحلات التجارية والأسواق |
| Craft And Related Trades Workers | 131 | 0 | 0 | 0 | 131 | 0 | 0 | 0 | العاملون في الحرف وما إليها من المهن |
| Plant And Machine Operators And Assemblers | 261 | 206 | 0 | 0 | 55 | 0 | 0 | 0 | مشغلو الآلات والمعدات ومجموعها |
| Elementary Occupations | 92,770 | 87,221 | 0 | 0 | 4,039 | 490 | 38 | 982 | المهن العادية |
| Total | 193,425 | 95,631 | 588 | 429 | 42,540 | 6,515 | 14,552 | 33,170 | المجموع |

Not including persons seeking work for the first time

لا يشمل المتطلون الذين لم يسبق لهم العمل



وزارة التخطيط التنموي والإحصاء
Ministry of Development Planning and Statistics

المتطلون (١٥ سنة فأكثر) حسب الجنسية والنوع والحالة التعليمية

٢٠١٣

UNEMPLOYED (15 YEARS & ABOVE) BY NATIONALITY , GENDER & EDUCATIONAL STATUS

2013

Table No. (32)

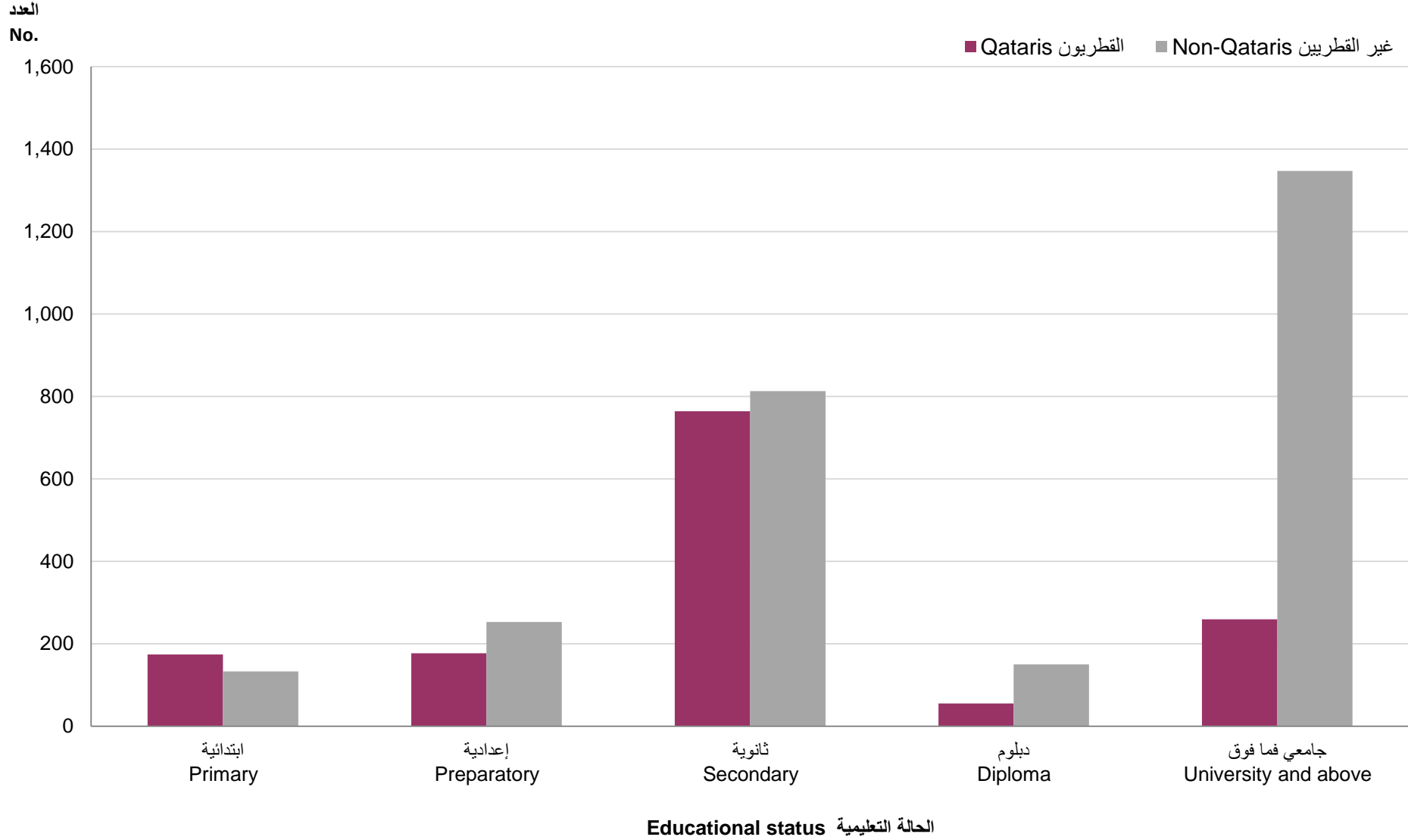
جدول رقم (٣٢)

| Educational Status | الجنسية والنوع Nationality & Gender | | | | | | | | | الحالة التعليمية |
|----------------------|--|-----------------|---------------|--------------------------|-----------------|---------------|------------------|-----------------|---------------|------------------|
| | المجموع Total | | | غير قطريين Non-Qatari | | | قطريون Qatari | | | |
| | المجموع Total | إناث Females | ذكور Males | المجموع Total | إناث Females | ذكور Males | المجموع Total | إناث Females | ذكور Males | |
| Primary | 307 | 133 | 174 | 133 | 58 | 75 | 174 | 75 | 99 | ابتدائية |
| Preparatory | 430 | 233 | 197 | 253 | 118 | 135 | 177 | 115 | 62 | إعدادية |
| Secondary | 1,577 | 1,159 | 418 | 813 | 566 | 247 | 764 | 593 | 171 | ثانوية |
| Diploma | 205 | 101 | 104 | 150 | 46 | 104 | 55 | 55 | 0 | دبلوم |
| University and above | 1,606 | 1,306 | 300 | 1,347 | 1,115 | 232 | 259 | 191 | 68 | جامعي فما فوق |
| Total | 4,125 | 2,932 | 1,193 | 2,696 | 1,903 | 793 | 1,429 | 1,029 | 400 | المجموع |



وزارة التخطيط التنموي والإحصاء
Ministry of Development Planning and Statistics

المتطلون (١٥ سنة فأكثر) حسب الجنسية والحالة التعليمية UNEMPLOYMENT (15 YEAR AND ABOVE) BY NATIONALITY & EDUCATIONAL STATUS 2013





وزارة التخطيط التنموي والإحصاء
Ministry of Development Planning and Statistics

المتعطلون (١٥ سنة فأكثر) حسب الجنسية والنوع والفئات العمرية

٢٠١٣

UNEMPLOYED (15 YEARS & ABOVE) BY NATIONALITY, GENDER & AGE GROUP 2013

Table No. (33)

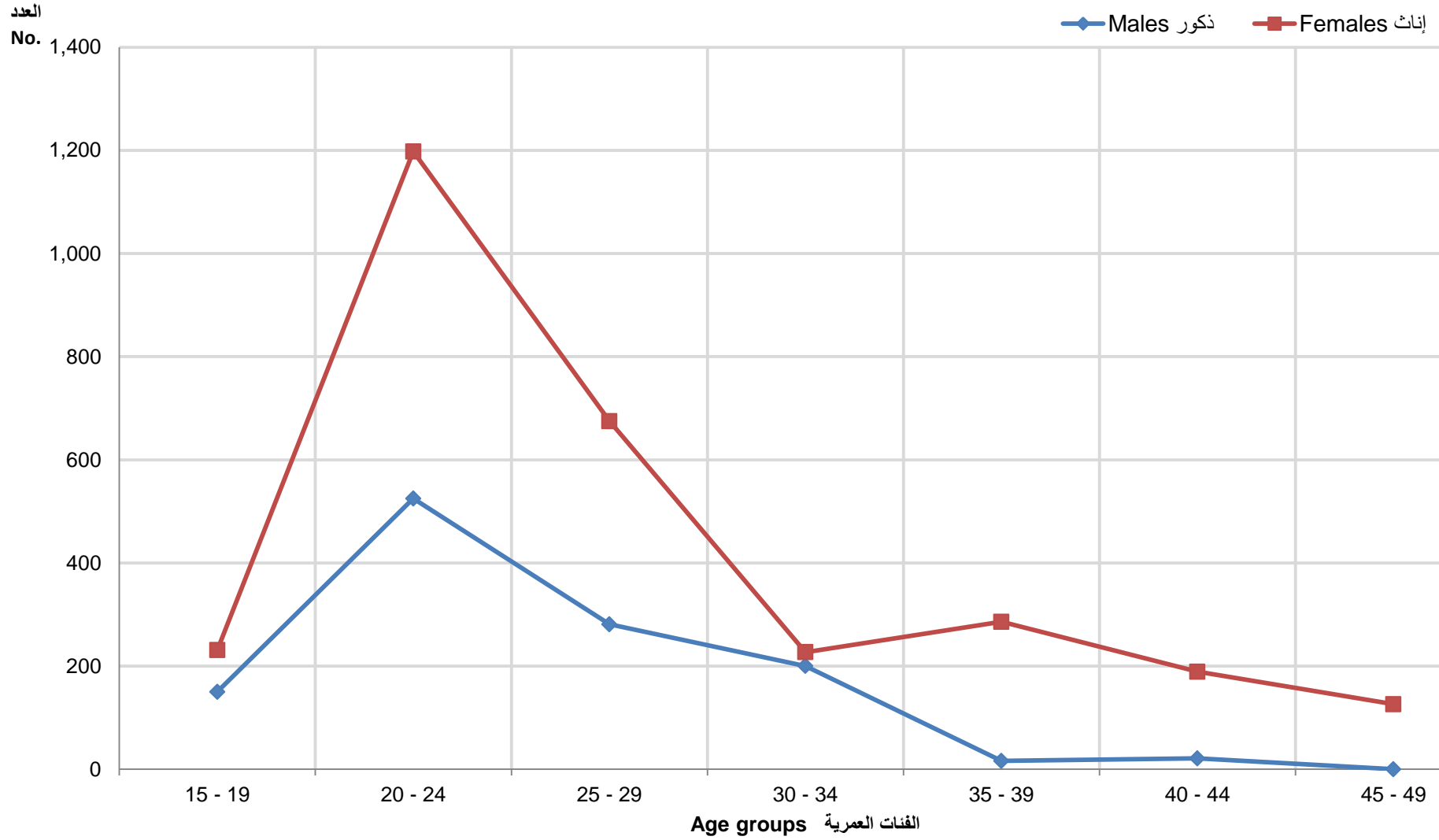
جدول رقم (٣٣)

| Age groups | الجنسية والنوع Nationality & Gender | | | | | | | | | الفئات العمرية |
|------------|--|-----------------|---------------|--------------------------|-----------------|---------------|------------------|-----------------|---------------|----------------|
| | المجموع Total | | | غير قطريين Non-Qatari | | | قطريون Qatari | | | |
| | المجموع Total | إناث Females | ذكور Males | المجموع Total | إناث Females | ذكور Males | المجموع Total | إناث Females | ذكور Males | |
| 15 - 19 | 381 | 231 | 150 | 239 | 106 | 133 | 142 | 125 | 17 | ١٩ - ١٥ |
| 20 - 24 | 1,723 | 1,198 | 525 | 1,129 | 712 | 417 | 594 | 486 | 108 | ٢٤ - ٢٠ |
| 25 - 29 | 956 | 675 | 281 | 650 | 504 | 146 | 306 | 171 | 135 | ٢٩ - ٢٥ |
| 30 - 34 | 427 | 227 | 200 | 261 | 164 | 97 | 166 | 63 | 103 | ٣٤ - ٣٠ |
| 35 - 39 | 302 | 286 | 16 | 161 | 161 | 0 | 141 | 125 | 16 | ٣٩ - ٣٥ |
| 40 - 44 | 210 | 189 | 21 | 164 | 164 | 0 | 46 | 25 | 21 | ٤٤ - ٤٠ |
| 45 - 49 | 126 | 126 | 0 | 92 | 92 | 0 | 34 | 34 | 0 | ٤٩ - ٤٥ |
| Total | 4,125 | 2,932 | 1,193 | 2,696 | 1,903 | 793 | 1,429 | 1,029 | 400 | المجموع |



وزارة التخطيط التنموي والإحصاء
Ministry of Development Planning and Statistics

المتطلون (١٥ سنة فأكثر) حسب النوع والفئات العمرية UNEMPLOYMENT (15 YEARS AND ABOVE) BY GENDER & AGE GROUPS 2013



شكل رقم (16) Graph No.